


## Control táctil




- Pulsa para reproducir o pausar.
- Pulsa dos veces **L** Retroceder **R** Avanzar
- Pulsa tres veces **L** Volumen - **R** Volumen +
- Mantén pulsado para activar el asistente.

## Carga



Comprueba el nivel de carga del estuche.

Las luces muestran el nivel de carga del estuche cuando carga los auriculares.



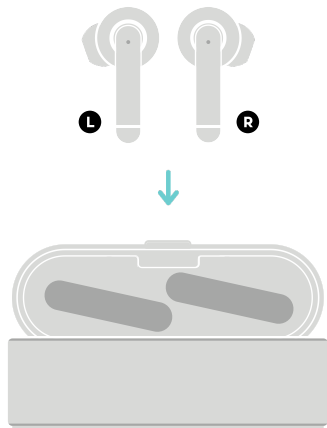
- 100%
- 75%
- 50%
- 25%

# PlayBuds Pro

Instrucciones por si acaso, que nos conocemos.

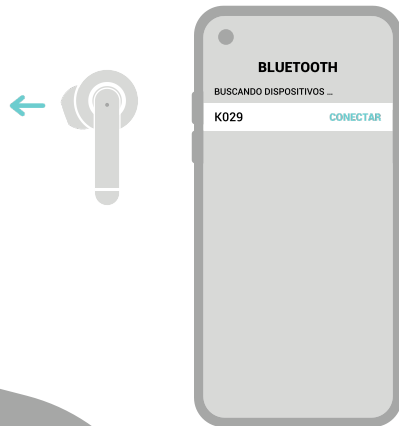
1

## Activación

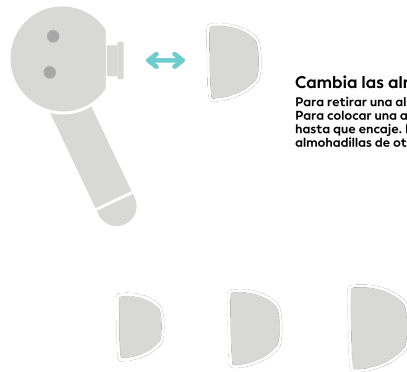


2

## Conexión Bluetooth



## Almohadillas de ajuste



**Cambia las almohadillas.**  
Para retirar una almohadilla, tira de ella.  
Para colocar una almohadilla, aprieta hasta que encaje. En la caja encontrarás almohadillas de otros tamaños.

Para asegurar la mejor calidad de sonido, elige la que mejor se adapte a tus oídos. No te juzgamos.